

PATRONEN MEI 2019



Gebruik voor dit patroon
een rekbare stof

Alle patronen
zijn ook
te bestellen
in onze webshop op
knipmode.nl/shop

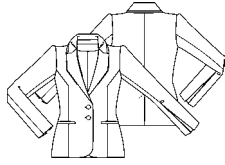
Op deze pagina vind je een overzicht van alle modellen. De stippen geven de moeilijkheidsgraad aan. De paginacijfers verwijzen naar de foto's in het tijdschrift. De cijfers en letters op de patroondelen in het knipvoorbeeld corresponderen met de genoemde cijfers en letters in de werkvolgorde.

BLAZER



9 BLAZER ●●●
maten 34 t/m 54


PAG. 6



10 BLAZER ●●●
maten 34 t/m 54


PAG. 62

JURK / BRUIDSJURK / TUNIEK




6 JURK ●●●
maten 34 t/m 54

PAG. 19, 60, 71



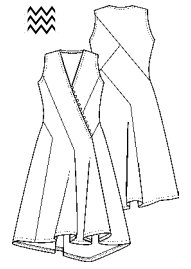
11 JURK ●●●
maten 34 t/m 54

PAG. 9




12 JURK ●●●
maten 34 t/m 54

PAG. 65



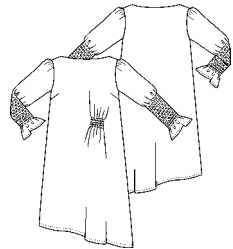
16 JURK ●●●
maten 34 t/m 54

PAG. 12, 23



17 BRUIDSJURK ●●●●
maten 34 t/m 54

PAG. 15



18 JURK ●●●
maten 34 t/m 54

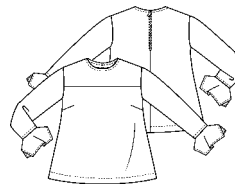
PAG. 69, 72



19 TUNIEK ●●●
maten 34 t/m 54

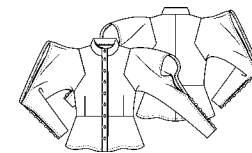
PAG. 10, 76 T/M 79

TOP / BLOUSE



5 TOP ●●●
maten 34 t/m 54

PAG. 8, 24, 63, 73



13 BLOUSE ●●●
maten 34 t/m 54

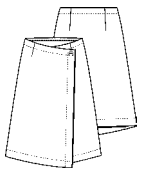
PAG. 20, 66



20 BLOUSE ●●●
maten 34 t/m 54

PAG. 18, 22, 64

ROK



7 ROK ●●
maten 34 t/m 54

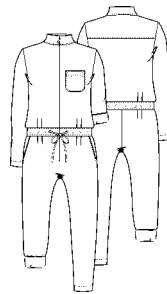
PAG. 21, 24



8 ROK ●●
maten 34 t/m 54

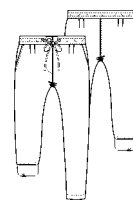
PAG. 66

JUMPSUIT / BROEK / LEGGING



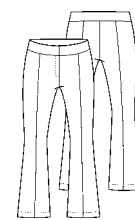
1 JUMPSUIT ●●●
maten 34 t/m 54

PAG. 17, 61



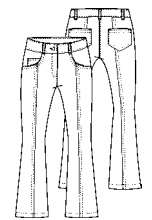
2 BROEK ●●
maten 34 t/m 54

PAG. 18



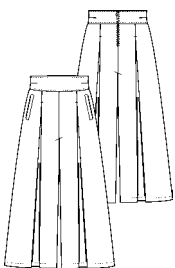
3 BROEK ●●●
maten 34 t/m 54

PAG. 6, 8



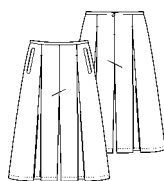
4 BROEK ●●●
maten 34 t/m 54

PAG. 64, 73



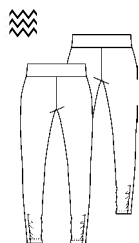
14 BROEK ●●●
maten 34 t/m 54

PAG. 22, 70



15 BROEK ●●●
maten 34 t/m 54

PAG. 62



21 LEGGING ●●
maten 34 t/m 54

PAG. 76 T/M 79

Moeilijkheidsgraad van de patronen

- Bijna geen ervaring
- ⦿ Weinig ervaring
- Meer ervaring
- ⦿ Iets meer ervaring
- Voldoende ervaring