

KWALITEIT	KLEUR	a) 34/36	b) 38/40	c) 42/44	d) 46/48	e) 50/52
PARTNER 6	CURRY	16	17	18	19	20

Samenstelling van het model: 50% polyamide - 25% kamwol - 25% acryl

BENODIGDHEDEN

Nld. "NATUREL" nr 6 ref.: 200 210 0010
Haaknld. "NATUREL" nr 6 ref.: 200 212 0010

GEBRUIKTE STEKEN

Gerstekorrelst.:

aantal st. voor de symmetrie: veelvoud van 2 + 1.

1e nld. (goede kant vh werk):

1 r. st., 1 av. st., herh. van *tot* en eindig met 1 r. st.

2e en 4e nld.: br. de st. zoals ze op de nld. staan.

3e nld.: *1 av. st., 1 r. st.*, herh. van *tot*; eindig met 1 av. st.

Herh. steeds deze 4 nld.

U br. de steken dus ied. 2e nld. andersom

Vaste: de haaknld. in 1 st. insteken, 1 lus doorhalen, 1 omslag en de draad door de 2 lussen op de haaknld. halen.

PROEFLAPJE

10 cm gerstekorrelst., nld. nr 6 = 15 st. en 20 nld.

WERKWIJZE

RUGPAND

Zet **a)** 85 st. - **b)** 89 st. - **c)** 95 st. - **d)** 101 st. - **e)** 111 st. op met de nld. nr 6 en br. gerstekorrelst. (zie gebruikte st.)

Merk de kantst. op 36 cm tot. h. om het armsgat aan te duiden en br. rechtdoor.

Kant op **a)** 60 cm - **b)** 61 cm - **c)** 62 cm - **d)** 63 cm - **e)** 64 cm tot. h., voor de schouders aan weersz. ied. 2e nld. af:

a) *1 x 3 st. en 1 x 2 st.*, herh. van *tot* 6 maal in tot.

b) *2 x 3 st. en 1 x 2 st.*, herh. van *tot* 4 maal in tot.

c) 1 x 2 st. en 11 x 3 st.

d) 1 x 4 st. en 11 x 3 st.

e) *1 x 4 st. en 1 x 3 st.*, herh. van *tot* 6 maal in tot.

Kant op **a)** 72 cm - **b)** 73 cm - **c)** 74 cm - **d)** 75 cm - **e)** 76 cm tot. h., de rest. **a)** **b)** **c)** 25 st. - **d)** **e)** 27 st. af en merk de midd. **a)** **b)** **c)** 19 st. - **d)** **e)** 21 st. om de hals aan te duiden.

RECHTERVOORPAND

Zet **a)** 43 st. - **b)** 45 st. - **c)** 48 st. - **d)** 51 st. - **e)** 56 st. op met de nld. nr 6 en br. gerstekorrelst. (zie gebruikte st.)

Op **a)** 27 cm - **b)** 28 cm - **c)** 29 cm - **d)** 30 cm - **e)** 31 cm tot. h., voor de sjaalkraag rechts 1 x 1 st. meer., daarna:

a) **b)** **c)** ied. 8e nld.: 5 x 1 st. en ied. 10e nld.: 4 x 1 st. (br. de gerstekorrelst. geleidelijk aan verder op de meer.)

d) **e)** ied. 8e nld.: 10 x 1 st. (br. de gerstekorrelst. geleidelijk aan verder op de meer.)

Ondertussen:

op 36 cm tot. h., de linkerkantst. merken om het armsgat aan te duiden.

Kant op **a)** 60 cm - **b)** 61 cm - **c)** 62 cm - **d)** 63 cm - **e)** 64 cm tot. h. voor de schouder ied. 2e nld. links af:

a) *1 x 3 st. en 1 x 2 st.*, herh. van *tot* 6 maal in tot. en 1 x 3 st.

b) *2 x 3 st. en 1 x 2 st.*, herh. van *tot* 4 maal in tot. en 1 x 3 st.

c) 1 x 2 st. en 12 x 3 st.

d) 1 x 4 st. en 12 x 3 st.

e) *1 x 4 st. en 1 x 3 st.*, herh. van *tot* 6 maal in tot. en 1 x 3 st.

Ga op **a)** 72 cm - **b)** 73 cm - **c)** 74 cm - **d)** 75 cm - **e)** 76 cm tot. h. verder met de rest. **a)** **b)** **c)** 20 st. - **d)** **e)** 22 st. en voeg links 1 st. toe (voor de naad met de rughals) gedurende **a)** **b)** **c)** 6,5 cm - **d)** **e)** 7 cm. Kant daarna links 1 x 3 st. af, daarna ied. 2e nld.: **a)** **b)** **c)** 6 x 3 st. - **d)** **e)** 4 x 3 st. en 2 x 4 st.

Br. het linkervoorpand in spiegelbeeld.

MOUWEN

Zet **a)** 47 st. - **b)** 51 st. - **c)** 53 st. - **d)** 57 st. - **e)** 59 st. op met de nld. nr 6 en br. gerstekorrelst. (zie gebruikte st.)

Merk op 5 cm tot. h. de kantst. om de revers aan te duiden.

Ga op 10 cm tot. h. verder met de meer. aan weersz.: (br. de gerstekorrelst. geleidelijk aan verder op de meer.)

a) 4 nld. hoger: 1 x 1 st. en ied. 6e nld.: 11 x 1 st.

b) ied. 4e nld.: 2 x 1 st. en ied. 6e nld.: 10 x 1 st.

c) ied. 4e nld.: 3 x 1 st. en ied. 6e nld.: 9 x 1 st.

d) ied. 4e nld.: 4 x 1 st. en ied. 6e nld.: 8 x 1 st.

e) ied. 4e nld.: 6 x 1 st. en ied. 6e nld.: 6 x 1 st.

U verkrijgt: **a)** 71 st. - **b)** 75 st. - **c)** 77 st. - **d)** 81 st. - **e)** 83 st.

Kant op **a)** 48 cm - **b)** 47,5 cm - **c)** 46,5 cm - **d)** 45,5 cm - **e)** 43,5 cm tot. h., alle st. losjes af.

Br. een tweede zelfde mouw.

ZAKKEN

Zet 23 st. op met de nld. nr 6 en br. gerstekorrelst. (zie gebruikte st.)

Kant op 12 cm tot. h. aan weersz.: 1 x 1 st. af, daarna ied. 2e nld.: 1 x 1 st., 1 x 2 st. en 1 x 3 st.

Kant op 16 cm tot. h. de rest. 9 st. af.

Br. een tweede zelfde zak.

AFWERKING

Sluit de schoudermaden.

Sluit de bovenkant vd voorpanden en naai de kraag in de rughals.

Naai de mouwen tussen de merktekens in de armsgaten.

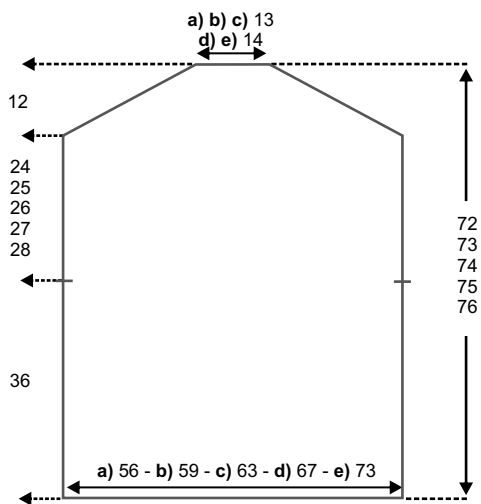
Sluit de zijnaden en daarna de mouwnaden, doe dit 5 cm lang aan de andere zijde voor de revers.

Haak met de haaknld. nr 6 1 rij v. rond de zakken terwijl u de opzetnld. aantrekt om de zak een afgeronde vorm te geven.

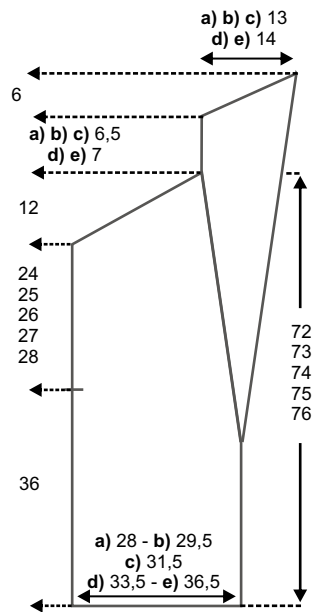
Naai de zakken met onzichtbare st. op de voorpanden op 6 cm vd onderkant en op 7 cm vd zijkant (zijde knoopsluiting).

Betty

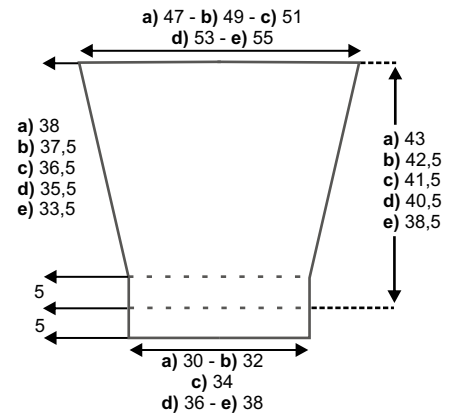
Patroon rugpand



Patroon rechtersvoorpand



Patroon mouwen



Afmetingen in cm