

# Knipmode

blad 1 van 6

## Wanneer werk je naden af?

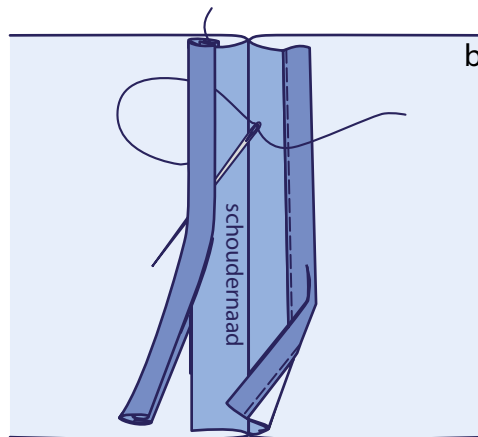
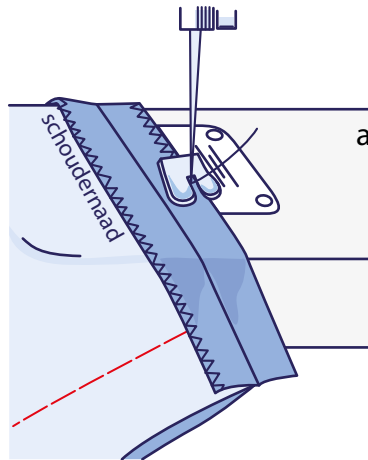
Opmerking vooraf: je kunt de naden van je kledingstuk op verschillende manieren afwerken zoals met een zigzagsteek of locksteek, met een kartelschaar, met biaisband etc. Zie voor het stikken, strijken en afwerken van de naden in 'Hét Handboek voor Zelfmaken' of in het werkschrift.

## Maar wanneer werk je de naden van je kledingstuk af?

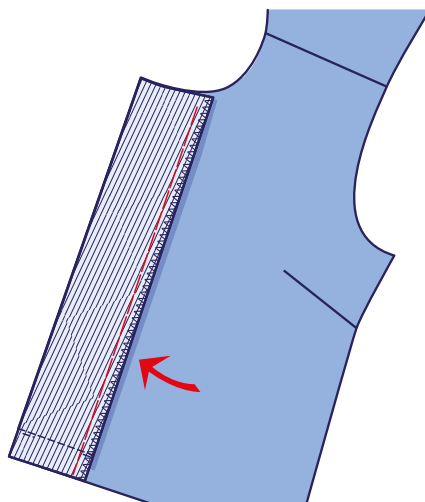
Dit hangt bij elke kledingstuk af van de werkvolgorde. De meest logische volgorde is ze na het stikken en strijken meteen af te werken, zodat je overal nog bij af.

## Wanneer werk je de naden samen af en wanneer apart?

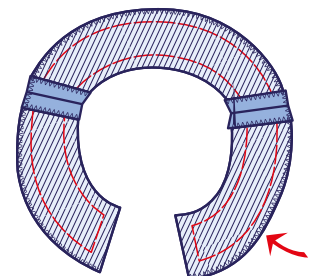
Dit ligt aan de stof en het model. Bij tricot, jeans, katoenen en overige dunne stoffen worden de naden vaak samen afgewerkt. Dit geldt ook voor het doorstikken van de naden.



Werk de naden na het stikken en strijken af bijvoorbeeld met een zigzagsteek. (a) of met biaisband (b).



Werk de buitenrand van het verstevigde belegdeel eerst af voordat je hem op de zoomlijn vast stikt.



Werk de buitenrand van de hals- of armsgatbeleggen na het stikken van de schouder- en/of zijnaden af.